



# 暑さに負けず 頑張ってます！



先日まで熱戦が繰り広げられていたオリンピック。熱く燃えましたよね。末政建設のスタッフ達もオリンピック選手達にパワーをもらって、この夏も暑さに負けず皆さんに声援を頂いて頑張っています。現在、頑張っている現場の様子や綺麗に仕上がった様子など、ダイジェストでご紹介します。



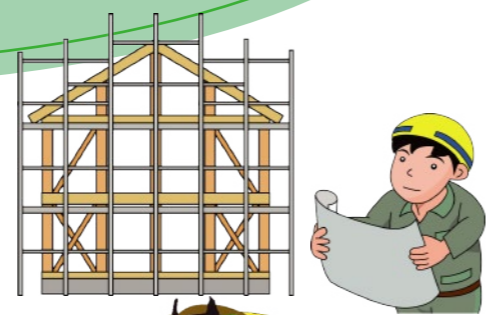
## 丸岡町 (株)奥村石油様

鉄骨平屋建ての事務所を新築しました。大工さん中心の木造とは違い、工程表に合わせて何人もの職人さん達が協力し合って無事工程通り完成させる事が出来ました。外観や内装のカラーコーディネートもお施主様のご意見をもとに、住宅とは一味違った感覚で仕上げられたように思います。



## 丸岡町 N様

築60数年の木造2階建ての旧家の屋根や外装の改修工事です。急勾配の屋根は瓦屋さん泣かせでしたが無事葺き替え終了。屋根裏も点検させていただきましたが、昔ながらの合掌造りがとてもバランスよく納められていました。



## 福井市 K邸

先日、福井市に『チャコの家』がまた1棟完成しました。夏涼しく・冬暖かい高気密高断熱・健康住宅『チャコの家』なので、家中何処にいても快適です。今まで冬の寒さや、結露に悩まされていたそうですが、今年の冬は低コストで、暖かく過ごせる事が出来るでしょう。もちろん家の中は年中結露する事はありません。



## あわら市 G様

手入れの行き届いた裏庭は、全て自分で管理されているそうです。今回、アカメガシの垣根が一部枯れてしまい「何か格好のいい垣根できんかな～」ということで、アルミの竹垣を提案し設置させて頂くことになりました。周りには、赤土も敷いて、剪定や草取りがかなり楽になるのでは？



## 丸岡町 S様

建て方日

大きな『チャコの家』を新築施工中です。7月24日(大安)に建て方をし、順調に工事は進んでいます。

外観は近代和風なイメージで、本屋から北側に葺き下りる越前瓦屋根は、重厚感たっぷりです。太陽光発電システムも設置予定で、環境にも経済的にもやさしい、夏涼しく・冬暖かい高気密高断熱・健康住宅『チャコの家』。年内完成を目指して、これから内装のプランの打合せをして、性能だけでなく遊び心を随所に取り入れた納得の住まいが完成するように頑張ります。(解体した旧邸のケヤキ材も使用する予定です。)



建て方～4日後



## 丸岡町 M様

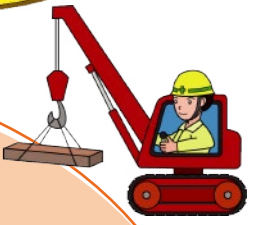
おばあちゃんの部屋の隣に介護用のトイレをリフォーム中。まだまだお元気なおばあちゃんですが



備えあれば憂いなし。段差解消、手摺り付等バリアフリーの快適なトイレに仕上がりました。

## 丸岡町 K様

もともと平屋造りの大きなお屋敷に二階を増築されたK邸。今回あまり使っていない応接室と和室を子供部屋にリフォーム施工中です。お客様は数年前から計画はしていましたが、今回子供達にせびられ思い切って夏休み中に工事をする事になりました。当然、床・壁・天井には断熱材を入れ、窓は複層ガラスに。子供たちも楽しみにしているようで、現場によく来ます。もうしばらく待っててね！




## 丸岡町 F様



農繁期を目前にして、農舎の増築工事をさせていただいています。収納する機械の寸法をあらかじめ農機具屋さんから取り寄せたカタログから念入りに打ち合せをして仕事にかかっています。暑いなんて言ってもらえません。秋の収穫までに間に合わせないと・・・。Fさん家の愛犬ハナちゃんが見守っています！



## 丸岡町 N様



最初、トイレから始まったリフォーム工事。お盆を前にしてようやく、リビング、ダイニング、キッチン、洗面所、浴室と、水回り関係が仕上がりました。その後キッチン等の引っ越しをしていただいたら、今度はホール、縁側周りのリフォーム工事に取り掛からせて頂きます。おじいちゃんの号令のもと大規模リフォーム継続中です。

